

Fanvil

Номер версии: 1.20.4

Применимые модели: W710D, W610D

Дата: 28.01.2026

Содержание

| | |
|----------------------------------|----|
| 1 История изменений | 3 |
| 2 Версии 1.20.4.1 и 1.20.4 | 4 |
| 2.1 Новые функции | 4 |
| 2.2 Оптимизации | 4 |
| 2.3 Исправление ошибок | 5 |
| 2.4 Известная проблема | 6 |
| 3 Версии 1.18.11 и 1.18.9 | 8 |
| 3.1 Новые функции | 8 |
| 3.2 Исправление ошибок | 8 |
| 3.3 Известная проблема | 9 |
| 3.4 Описание новой функции | 9 |
| 4 Версии 1.18.7.1 и 1.18.7 | 11 |
| 4.1 Новые функции | 11 |
| 4.2 Оптимизация | 11 |
| 4.3 Исправление ошибок | 12 |
| 4.4 Известная проблема | 12 |
| 4.5 Описание новой функции | 12 |
| 5 Версии 1.18.4.1 и 1.18.4 | 15 |
| 5.1 Исправление ошибки | 15 |
| 6 Версия 1.18.1 | 16 |
| 6.1 Новые функции | 16 |
| 6.2 Исправление ошибок | 16 |
| 6.3 Известная проблема | 17 |
| 6.4 Описание новой функции | 17 |

1 История изменений

| № | Версия | Дата выпуска |
|---|-------------------|--------------|
| 1 | 1.16.2 | 09.10.2024 |
| 2 | 1.18.1 | 03.12.2024 |
| 3 | 1.18.4.1 и 1.18.4 | 2025.01.20 |
| 4 | 1.18.7.1 и 1.18.7 | 14.05.2025 |
| 5 | 1.18.11 и 1.18.9 | 2025.06.20 |
| 6 | 1.20.4.1 и 1.20.4 | 28.01.2026 |

2 Версии 1.20.4.1 и 1.20.4

| Модели | Версия программного обеспечения | Комментарий |
|--------|---------------------------------|-------------|
| W710D | 1.20.4.1 | |
| W610D | 1.20.4 | |

2.1 Новые функции

1. Добавлена поддержка совместимости с телефоном DECT модели W620D.

2.2 Оптимизации

1. Оптимизация TR-069 для добавления поддержки таких параметров, как LDAP, настройка кнопок и номера экстренных служб.
2. Оптимизация отображения времени и даты на DECT-телефоне.
3. Оптимизация метода ввода сетевого пароля на телефоне DECT и установка режима ввода 2aB в качестве режима по умолчанию.
4. Оптимизация функции постоянного включения экрана DECT-телефона в режимах звонка и обратного вызова.
5. Оптимизация аудиоканала по умолчанию на телефоне DECT и

включение канала громкой связи по умолчанию после автоматического Fanvil Link Technology Co., Ltd.

ответа на внутренний вызов.

6. Оптимизация перевода « ».

2.3 Исправление ошибок

1. Исправлена проблема, при которой телефон DECT отображал сообщение «Отклонено» и отключал вызов на стороне вызывающего абонента после ответа вызываемого абонента при совершении вызова через внутренний номер в определенных сценариях.

2. Исправлена проблема, при которой при присвоении номеров DECT-телефону иногда появлялось сообщение «Номер сервера уже используется!» и не удавалось внести изменения.

3. Исправлена проблема, при которой иногда возникало несоответствие между статусом онлайн и фактическим статусом учетной записи SIP.

4. Исправлена проблема, при которой телефон DECT по-прежнему отображал учетную запись SIP после ее удаления в веб-интерфейсе в определенных обстоятельствах.

5. Исправлена проблема временного отсутствия реакции устройства при нажатии на страницу «Управление внутренними линиями» после импорта определенного файла конфигурации в веб-интерфейсе Manager.

6. Исправлена проблема с периодическим появлением всплывающего окна с сообщением «Код ошибки = 1» при обновлении конфигурации

трубки или перезапуске трубки через Manager в определенных условиях.

7. Исправлена проблема, при которой устройство не могло получить доступ к веб-интерфейсу в определенных условиях.

8. Исправлена проблема с невозможностью экспорта пакетов и журналов терминальных устройств в режиме HTTPS.

9. Исправлена проблема, при которой W610D иногда не мог автоматически подключиться к базе после перезапуска или выключения.

10. Исправлена проблема, при которой W610D иногда автоматически перезапускался после зависания.

2.4 Известная проблема

1. Проблемы совместимости версий между W620D версии 1.20.4 и W710D объясняются следующим образом:

- С выпуском версии W620D 1.20.4 в этом обновлении, W710D также выпускает свою последнюю версию 1.20.4 одновременно. Рекомендуется обновить систему до последней версии.
- Для версий W710D в диапазоне от 1.18.10 (включительно) до 1.20.4 (исключительно): поддерживается полная функциональная совместимость с W620D. Однако известные проблемы, исправленные в версии 1.20.4, по-прежнему присутствуют в этом диапазоне версий.
- Для версий W710D в диапазоне от 1.16.2 (включительно) до 1.18.10 (исключительно): доступны основные функции, включая подключение

устройств, регистрацию учетной записи SIP и голосовые вызовы; некоторые функции (например, локальная загрузка и обновление прошивки для W710D) недоступны.

3 Версии 1.18.11 и 1.18.9

| Модели | Версия программного обеспечения | Комментарий |
|--------|---------------------------------|-------------|
| W710D | 1.18.11 | |
| W610D | 1.18.9 | |

3.1 Новые функции

1. Добавлена функция, которая поддерживает добавление телефонных аппаратов и назначение SIP-аккаунтов посредством автоматической настройки.
2. Добавлена функция, поддерживающая настройку Dsskeys трубок посредством автоматического предоставления.

3.2 Исправление ошибок

1. Исправлена проблема, при которой регистрация учетной записи SIP не удавалась в определенных сценариях при использовании протокола TCP.
2. Исправлена проблема, при которой регистрация SIP на телефонных аппаратах не удавалась в условиях плохой связи.
3. Исправлена проблема, при которой телефонная трубка работала

некорректно из-за утечки памяти при отключении настроенного сервера телефонной книги XML.

4. Исправлена проблема, при которой некоторые телефоны не могли автоматически переподключиться после перезагрузки менеджера.

3.3 Известная проблема

1. При переходе с версии 1.18.5 на версию ниже 1.18.5 для W710D Manager необходимо вручную установить следующую настройку на 1 или перезагрузить систему, в противном случае внутренний номер телефона не будет зарегистрирован:

```
hotspot.Enabled = 0
```

3.4 Описание новой функции

1. Добавлена функция, которая поддерживает добавление телефонных аппаратов и назначение SIP-аккаунтов посредством автоматической настройки.

Описание: добавление трубок и назначение SIP-аккаунтов с помощью автоматической настройки путем конфигурирования этих параметров.

● Настройка SIP-аккаунтов:

```
ipct.sipServer.N.RegisterAddr = // Адрес SIP-сервера  
ipct.sipServer.N.RegisterPort = // Порт SIP-сервера  
ipct.sipServer.N.LocalDomain = // Домен SIP-сервера  
ipct.account.N.PhoneNumber = // Номер учетной записи SIP  
ipct.account.X.DisplayName = // Отображаемое имя учетной записи SIP  
ipct.account.X.User = // Имя пользователя для аутентификации
```

SIP-аккаунта

ipct.account.X.Password = // Пароль для аутентификации учетной записи SIP

ipct.account.X.ServerIndex = N // Индекс SIP-сервера, соответствующий SIP-аккаунту

- Настройка телефонных аппаратов:

ipct.terminal.N.Name = // Название телефонной трубки

ipct.terminal.N.DeviceType = 0 // Тип телефонной трубки: 0--W610H

ipct.terminal.N.AutoPermission = 1 // Разрешить подключение телефона к базовой станции

ipct.terminal.N.Line1AccountIndex = X // Индекс учетной записи SIP, связанный с телефонной трубкой

2. Добавление функции, поддерживающей настройку Dsskeys телефонов посредством автоматического предоставления.

Описание: Добавьте функцию, которая поддерживает настройку Dsskeys трубок через автоматическое предоставление путем настройки этих параметров.

ipctHandset.dss.page.X.кнопка.N.Type = // Настройка типа кнопки DSS

ipctHandset.dss.page.X.кнопка.N.Title = // Настройка названия кнопки DSS

ipctHandset.dss.page.X.key.N.Value = // Настройка значения кнопки DSS

4 Версии 1.18.7.1 и 1.18.7

| Модели | Версия программного обеспечения | Комментарий |
|--------|---------------------------------|-------------|
| W710D | 1.18.7.1 | |
| W610D | 1.18.7 | |

4.1 Новые функции

1. Добавлена функция, позволяющая W710D Manager быстро соединяться с телефонными аппаратами путем нажатия кнопки Reset.
2. Добавлен словенский язык

4.2 Оптимизация

1. Оптимизировано переводение и отображение веб-интерфейса пользователя.
2. Оптимизация качества звука при использовании Bluetooth-гарнитур для звонков.
3. Оптимизировать всплывающее окно W610D.
4. Оптимизация скорости загрузки пользовательских фоновых изображений для W610D

4.3 Исправление ошибок

1. Исправлена периодически возникающая проблема, при которой некоторые телефоны не могли автоматически подключиться после перезагрузки менеджера.
2. Исправлена проблема, при которой параметры конфигурации W610D не синхронизировались после обновления конфигурации W710D.

4.4 Известная проблема

1. При понижении версии W710D Manager с 1.18.5 до версии ниже 1.18.5 необходимо вручную установить следующую конфигурацию на 1 или перезагрузить систему; в противном случае внутренний номер телефона не будет зарегистрирован:

```
hotspot.Enabled = 0
```

4.5 Описание новой функции

1. Добавлена функция, благодаря которой W710D Manager поддерживает быстрое сопряжение с трубками нажатием кнопки **Reset**.

Описание:

После включения функции **«Автоматическая авторизация»** нет необходимости добавлять IPUI трубки на странице Manager. Любая трубка может подключиться к Manager после ввода PIN-кода. Существует

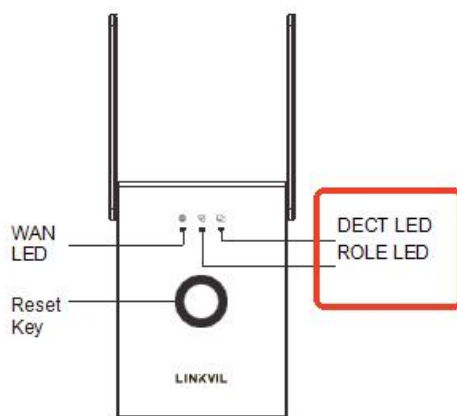
два способа включения функции **«Автоматическая авторизация»**:

Fanvil Link Technology Co., Ltd.

Адрес: 13-й этаж, здание 2, научно-исследовательский центр Runzhi, улица Синьань, район Баоань, Шэньчжэнь, Китай
Телефон: +86-755-2640-2199 Электронная почта: sales@fanvil.com www.fanvil.com

1) Нажмите и удерживайте кнопку Reset в течение 3 секунд, пока светодиоды ROLE и DECT не мигнут два раза быстро. Отпустите кнопку, и устройство перейдет в режим **автоматической авторизации** (светодиод ROLE остается включенным, светодиод DECT мигает медленно).

Режим **автоматической авторизации** будет автоматически отключен через 90 секунд, если вы включите его с помощью кнопки сброса.



2) Вы можете включить функцию автоматической авторизации, перейдя в раздел «Управление веб» > [Устройства] > [Телефонная трубка] > [Обслуживание].

После включения автоматического авторизации на веб-странице она не будет отключена автоматически. Вы можете перейти на веб-страницу «Управление» > [Устройства] > [Телефонная трубка] > [Обслуживание], чтобы отключить автоматическую авторизацию. Вы также можете нажать и удерживать кнопку сброса в течение 3 секунд, чтобы отключить автоматическую авторизацию.



5 Версии 1.18.4.1 и 1.18.4

| Модели | Версия программного обеспечения | Комментарий |
|--------|---------------------------------|-------------|
| W710D | 1.18.4.1 | |
| W610D | 1.18.4 | |

5.1 Исправление ошибки

1. Устранена проблема, из-за которой телефонные книги LDAP не могли отображать результаты поиска в корневом каталоге.
2. Устранены проблемы, связанные с совместимостью сервера 3CX.
3. Улучшен перевод и отображение веб-интерфейса пользователя.
4. Исправлена проблема, при которой устройство не возобновляло регистрацию автоматически после восстановления доступности сервера (использование 503 для ответа на сообщения о регистрации).

6 Версия 1.18.1

| Модели | Версия программного обеспечения | Комментарий |
|-------------|---------------------------------|-------------|
| W710D/W610D | 1.18.1 | |

6.1 Новые функции

1. Добавлена функция локальной загрузки прошивки W610D через веб-страницу W710D.
2. Добавлена функция, позволяющая W610D выполнять вибрационное уведомление после того, как другой конец ответил на вызов с W610D.

6.2 Исправление ошибок

1. Исправлена проблема, при которой W610D иногда не получал внутренний номер внутренней линии после повторного подключения к базовой станции.
2. Исправлена проблема, при которой адрес статического сервера провизининга не мог сохранять FQDNS, за исключением суффиксов .cn, .com и т. д.
3. Исправлена проблема, при которой интерфейс пользователя W610D иногда отображал сообщение о том, что трубка не снята.

4. Исправлена проблема, при которой W610D иногда не мог автоматически подключиться к сети после отключения на расстоянии.
5. Исправлена проблема, при которой иногда не удавалось автоматически настроить фоновые изображения для W610D через W710D.

6.3 Известная проблема

1. Только версии программного обеспечения 1.9.0 или более поздние для W610D поддерживают обновление через U-диск.
2. Вторым номер версии прошивки W710D и W610D должен быть одинаковым, чтобы они могли сопоставляться друг с другом. Например, если номер версии прошивки W710D и W610D составляет 1.16.2 и 1.16.3, а вторая цифра в обоих случаях равна 16, то они могут быть сопоставлены.

6.4 Описание новой функции

1. Добавлена функция локальной загрузки прошивки W610D через веб-страницу W710D.

Описание:

1) Перейдите на веб-страницу W710D Manager >> [Handset] >> [Upgrade]>> [Local Software Upgrade], выберите прошивку W610D, автоматически получите или вручную отредактируйте номер версии программного обеспечения, нажмите Apply.

Maintenance Configuration Diagnosis **Upgrade**

Local Upgrade Software ?

Software Upload

* Software Version

Applicable Model


Примечание:

- Устройство может распознавать только номер версии программного обеспечения с именем файла прошивки по умолчанию.
- Отправленный номер версии программного обеспечения должен совпадать с загруженной прошивкой. Если они не совпадают, прошивка будет обновляться повторно.

2) После применения прошивка отобразится в списке прошивок ([Телефон] >> [Обновление]>>Список прошивок). Телефон будет обновлен.


Firmware List

| <input type="checkbox"/> | File Name | Software | Applicable Model | File Size | Operation |
|--------------------------|--|----------|------------------|-----------|---------------------------------------|
| <input type="checkbox"/> | w610d-linkvil-release-ff01-9005-1.18.1-krnvUT2024-11-29-03.08.21.z | 1.18.1 | w610d | 30 Mb | <input type="button" value="Delete"/> |

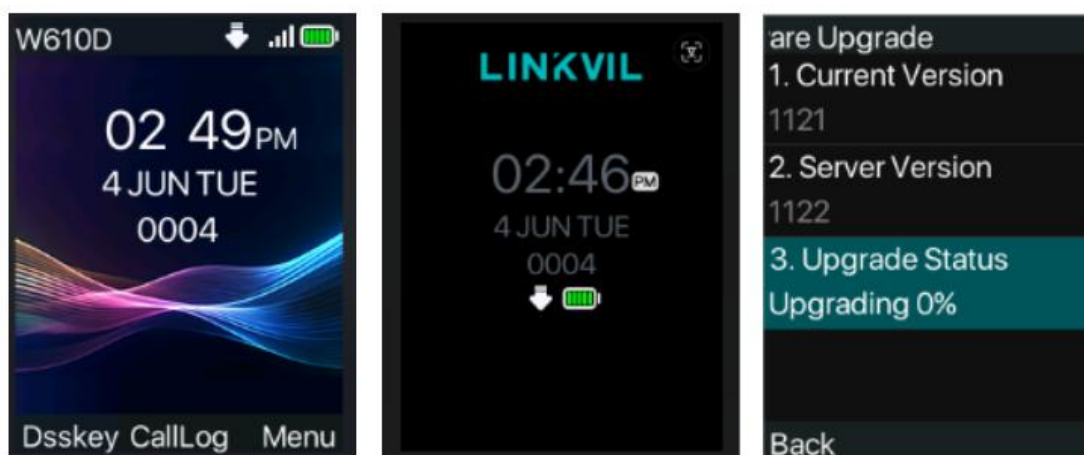
3) Когда телефон находится в состоянии обновления, на панели состояния в режиме ожидания/в интерфейсе заставки отображается значок обновления  .

4) Обновление будет приостановлено при отключении питания/во время

Fanvil Link Technology Co., Ltd.

звонка/при отключении сети. Вы можете увидеть значок приостановки обновления  на панели состояния в режиме ожидания/в интерфейсе заставки; после восстановления обновление будет продолжено.

Примечание: из-за небольшой пропускной способности DECT и большого размера файла программного обеспечения телефона время обновления W610D составляет около 3–5 часов. Пользователи также могут проверить статус и ход обновления в меню телефона > «Дополнительно» > интерфейс обновления.



2. Добавлена функция, позволяющая W610D выполнять вибрационное уведомление после того, как другой конец ответит на вызов с W610D.

Описание:

Перейдите в меню W610D LCD >> [Меню] >> [Основные] >> [Звонок], включите функцию «Вибрация при ответе», нажмите ОК для сохранения.

Когда W610D звонит другим абонентам, он будет вибрировать для оповещения после того, как другой абонент ответит на звонок.